



# FASHION4CAR.COM

## Biz Kimiz

2016 Yılında yayın hayatına başlayan İstanbul merkezli Fashion4car Dergisi' nin dijital yayın organı olarak yayın hayatına başlamıştır. Yola çıkışı ile birlikte kaliteyi ve tarafsızlığı esas almıştır.

Kuruluşundan bu yana kaliteli haber içerikleriyle sektörde fark yaratmaya devam etmektedir. 2018 Yılı'nın ilk çeyreğinde baskılı hayattan diitaj hayatına geçen dergi ile birlikte web sayfamızda dijitalleşme alanında büyük yatırımlar yapmıştır. Bugün özel haberler ve kaliteli özgün haber içerikleriyle sektörün nabzını tutmaya devam etmektedir.



### Öne Çıkanlar



TEST ETTİK: Don Juan! Renault Clio 1.5 Icon



Fiat 500'den "La Dolce Vita" Efsanesi



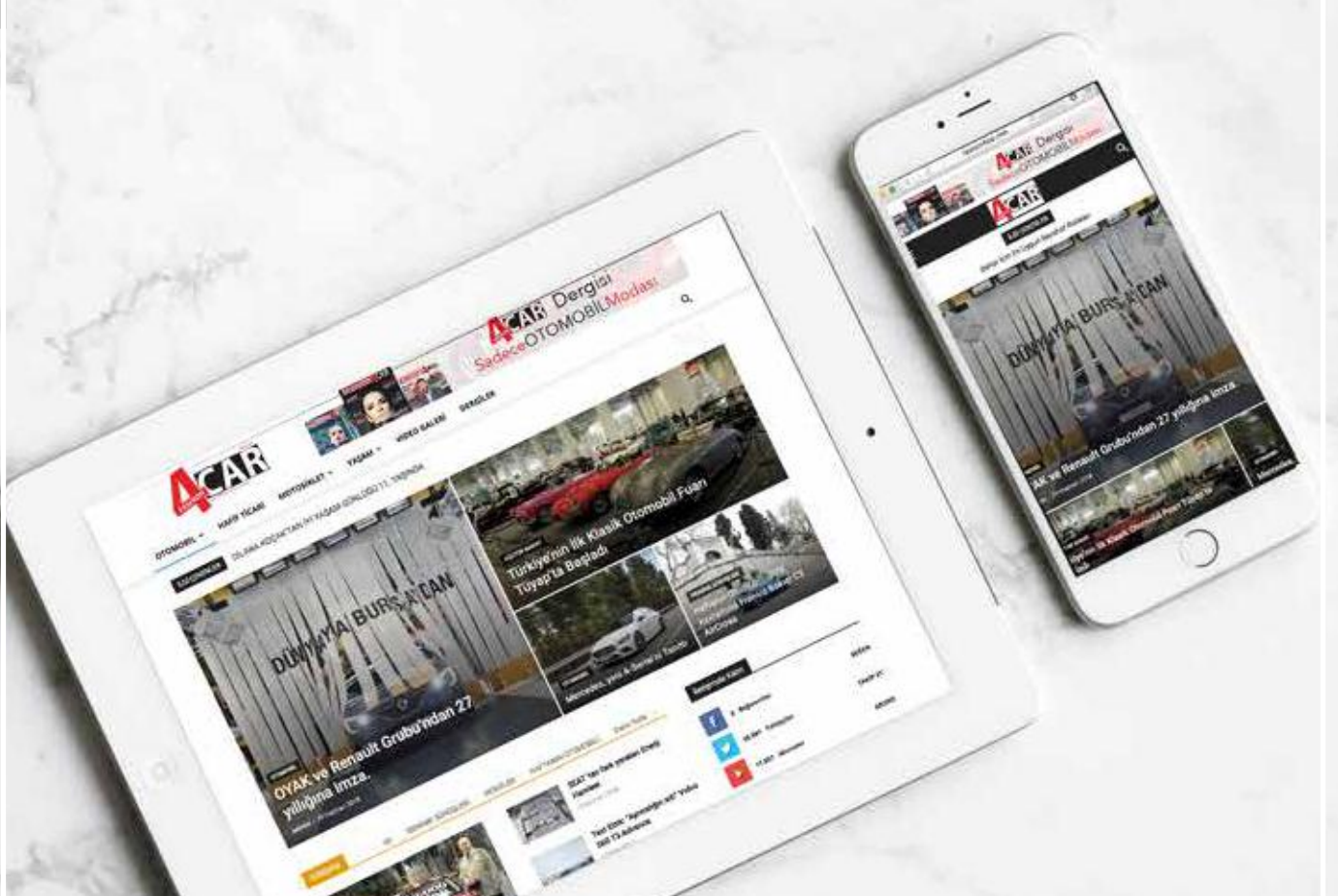
ELEKTRİKLİ OTOMOBİL



OTOMOTİV SEKTÖRÜ

## İçeriklerimiz

Otomotiv Sektörünün en son ve etkili haberlerine özgün bir dille yorumluyoruz. Ayrıca sektörün neredeyse tüm markalarıyla iletişim halindeyiz. Araç test haberleri özel projeler özel konular yaratıp okuyucunun ilgisini topluyoruz. Röportajlar ve karşılaştırma haberleri ile okurlarımızı tarafsız ve etkili haberler ile buluşturuyoruz. Sorularını direkt markalara ulaşılarak en doğru yerden cevaplıyoruz. Sadece otomobil değil, Ticari ve hafif ticari araç sektöründeki projelerimizle fark yaratıyoruz.



aramada ara

Demografi: Genel Bakış

KAYDET

DIŞA AKTAR

PAYLAŞ

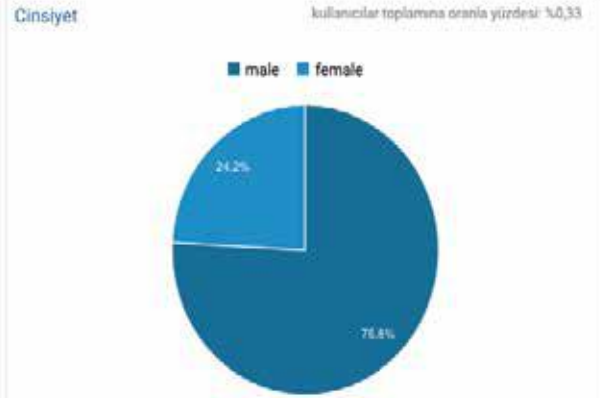
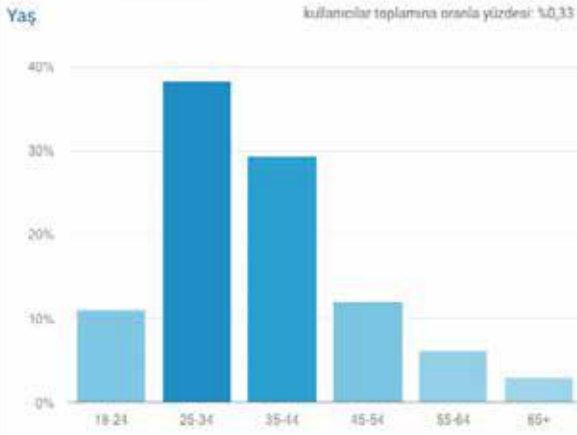
ANALİZLER

Tüm Kullanıcılar  
%100,00 Kullanıcılar

+ Segment Ekle

1 Haz 2019 - 9 Eyl 2019

Temel Metrik: Kullanıcılar

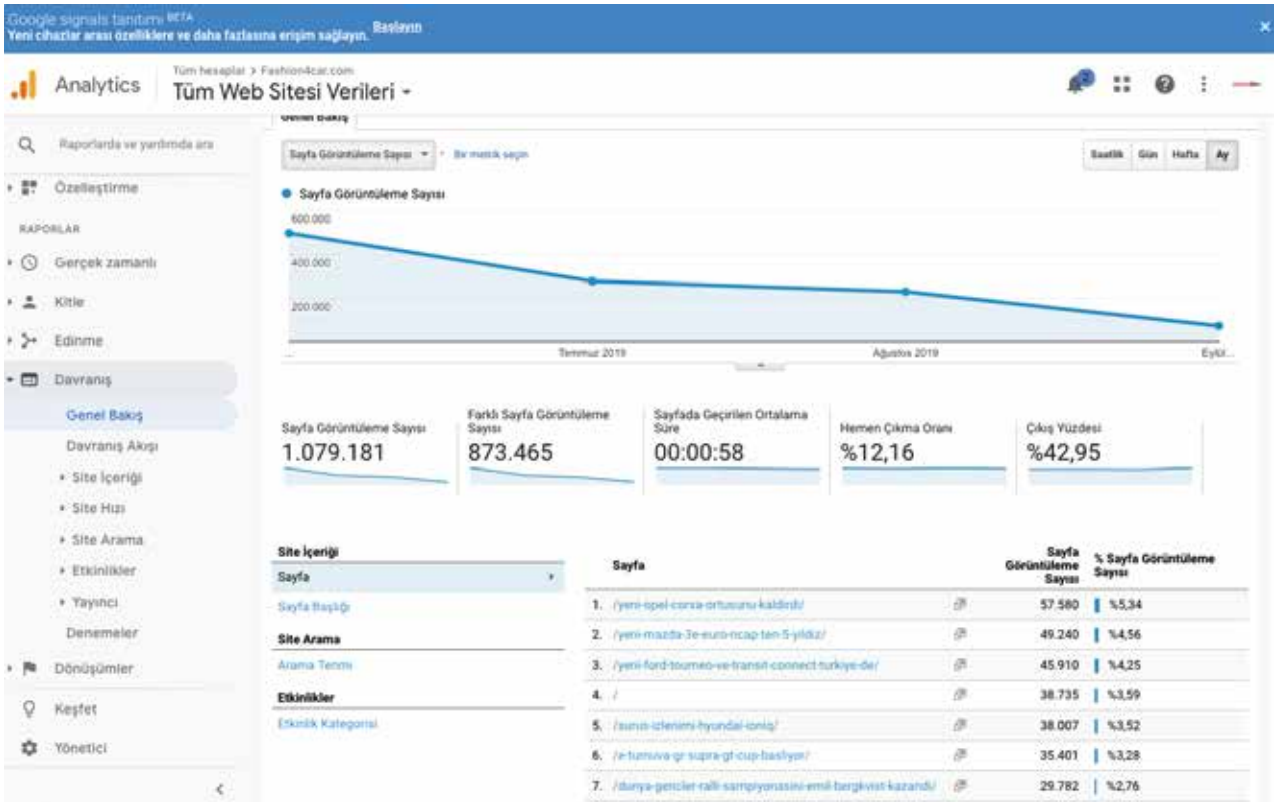


Bu rapor şu gün ve saatte oluşturuldu: 10.09.2019, 17:41:18 - Raporu Yenile

# KİMLERE ULAŞIYORUZ

ULAŞTIĞIMIZ KİTLEYİ SİZE GOOGLE ANALYTIC GÖRSELLERİ İLE ANLATMAK İSTİYORUZ

WWW.FASHION4CAR.COM



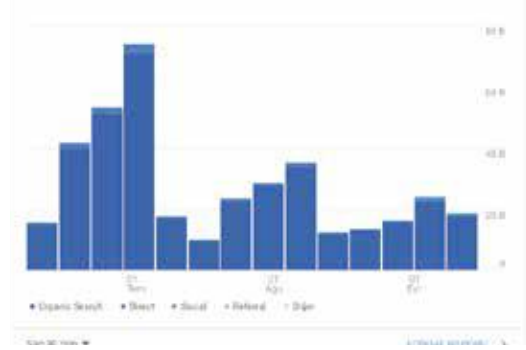


	458.880 Toplam Yüzde: %100,00 (458.880)	458.685 Toplam Yüzde: %100,07 (458.360)	463.550 Toplam Yüzde: %100,00 (463.550)	%12,16 Görüntüleme İçin Ortalama Metrik Değeri: %12,16 (%0,00)	2,33 Görüntüleme İçin Ortalama Metrik Değeri: 2,33 (%0,00)	00:01:17 Görüntüleme İçin Ortalama Metrik Değeri: 00:01:17 (%0,00)
1.  Turkey	423.800 (%91,89)	421.519 (%91,90)	424.040 (%91,48)	%12,27	2,35	00:01:19
2.  United States	18.448 (%4,00)	18.359 (%4,00)	18.428 (%3,98)	%12,42	1,89	00:00:47
3.  Cyprus	17.707 (%3,84)	17.700 (%3,86)	17.731 (%3,83)	%11,18	2,00	00:00:59
4.  Bangladesh	87 (%0,02)	72 (%0,02)	214 (%0,05)	%0,93	3,31	00:00:09
5.  Germany	77 (%0,02)	70 (%0,02)	125 (%0,03)	%4,80	3,16	00:00:25
6.  India	75 (%0,02)	71 (%0,02)	151 (%0,03)	%0,66	3,54	00:00:08
7.  Pakistan	66 (%0,01)	62 (%0,01)	144 (%0,03)	%2,78	3,08	00:00:19
8.  Brazil	54 (%0,01)	47 (%0,01)	182 (%0,04)	%5,49	3,07	00:00:07
9.  Indonesia	53 (%0,01)	39 (%0,01)	259 (%0,06)	%0,77	3,10	00:00:05

Günün saatine göre kullanıcı sayısı



Ülkeye göre oturumlar



Tüm hesaplar > Fashion4car.com

## Tüm Web Sitesi Verileri

Google Analytics Ana Sayfası

ANALİZLER

Kullanıcılar

379 B

↑%258,4

Oturumlar

382 B

↑%254,0

Hemen Çıkma Oranı

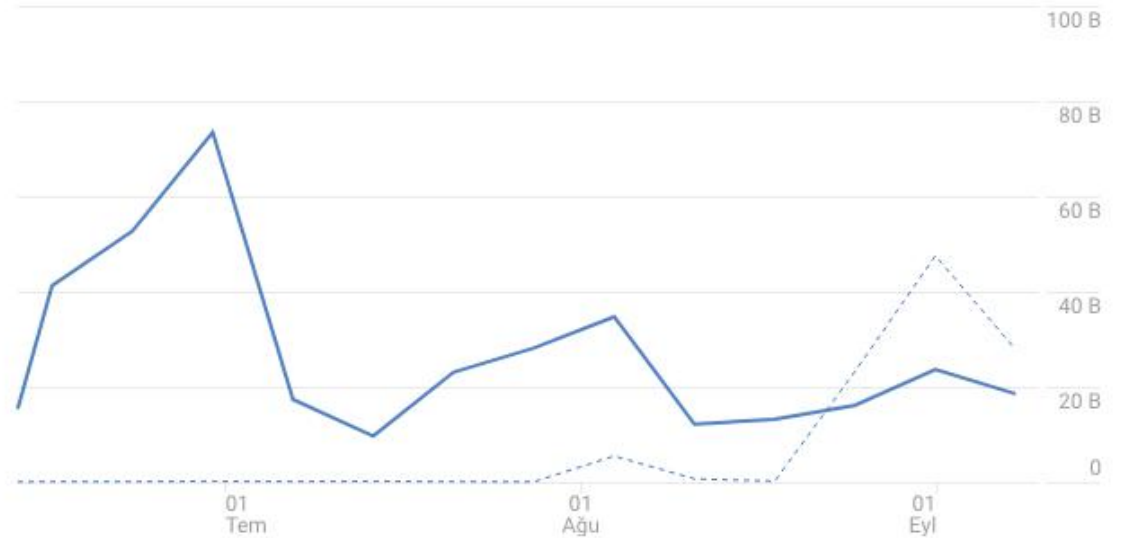
%12,25

↓%4,5

Oturum Süresi

1 dk. 16 sn.

↑%3,3



Son 90 gün

KİTLEYE GENEL BAKIŞ